



MUNICÍPIO DE PORTEL

PORTEL

SUSTENTABILIDADE E DESENVOLVIMENTO HUMANO



RELATÓRIO RESUMIDO DA EXECUÇÃO ORÇAMENTÁRIA

RREO – 2º BIMESTRE 2015



Estado do Pará
Tribunal de Contas dos Municípios

TCM-Pa.

Ficha de Protocolo

Estado do Pará
Tribunal de Contas dos Municípios
Ficha de Protocolo

Processo: 201508510-00 Entrada: 08/06/2015 (14:58) Ex.: 2015 Vol.: 001

Procedência:
PORTEL

Orgão:
PREFEITURA MUNICIPAL

Assunto:
REQ 2o. BIMESTRE

Remetente:
VICENTE DE PAULO F. OLIVEIRA-PREFEITO


Observação:
OF. N. 104/2015. REQ 2 BIMESTRE. EXERC. 2015.



020150851000


Ana Teresa Seguin Dias
Mat. Nº 50000684
TCMIPA

Funcionário



MUNICÍPIO DE PORTEL
PORTEL

SUSTENTABILIDADE E DESENVOLVIMENTO HUMANO



Ofício nº. 104/2015 - PMP

Portel - PA, 03 de Junho de 2015.

Ilmoº, Sr.

CÉZAR COLARES

Presidente do Tribunal de Contas dos Municípios do Estado do Pará
Belém – Pará

Assunto: Remessa de Documentos.

Senhor Presidente;

Honrado em cumprimenta-lo sirvo-me do presente para encaminhar conforme PORTARIA N° 01/2015/CORREGEDORIA/TCM-PA, o Relatório Resumido de Execução Orçamentária do 2º Bimestre do exercício financeiro de 2015, da Prefeitura Municipal de Portel.


Reiterando votos de estima e consideração, nos colocamos a inteira disposição para os esclarecimentos que fizerem necessários.

Atenciosamente,



Vicente de Paulo Ferreira Oliveira
Prefeito Municipal
CPF: 455.212.982-15

Vicente de Paulo F. Oliveira
Prefeito Municipal
CPF: 455.212.982-15



MUNICÍPIO DE PORTEL

PORTEL

SUSTENTABILIDADE E DESENVOLVIMENTO HUMANO



DECLARAÇÃO DE PUBLICAÇÃO DO RELATÓRIO RESUMIDO DA EXECUÇÃO ORÇAMENTÁRIA

Declaração

Declaro, sob as penas da Lei, que a **Publicação do Relatório Resumido da Execução Orçamentária do Município de Portel**, relativo ao **Segundo Bimestre** do ano de 2015, demonstra o atendimento ao disposto nos Arts. 52 e 53 da Lei Complementar nº 101, de 04 de Maio de 2000.

Portel, 25 de Maio de 2015

Obs: Comprometo-me, sob as penas da lei, a encaminhar, nesta data, uma via da presente declaração ao Tribunal de Contas do Município do Estado do Pará.


Vicente de Paulo Ferreira Oliveira
Prefeito Municipal
CPF: 455.212.982-15

Vicente de Paulo F. Oliveira
Prefeito Municipal
CPF: 455.212.982-15

RREO - ANEXO I (LRF, Art. 52, inciso I, alínea 'a' e 'b' do inciso II e § 1º.)

R\$ 1,00

RECEITAS ORÇAMENTÁRIAS	PREVISÃO		RECEITAS REALIZADAS				SALDO A	
	INICIAL	ATUALIZADA	NO BIMESTRE	%	b/a	ATÉ O BIMESTRE	%	REALIZAR
	(a)	(b)	(c)	c/a		(a-c)	(a-c)	
RECEITAS (exceto intra-orçamentárias) (I)	121.444.590,00	121.444.590,00	20.628.465,37	16,99	16,99	45.567.994,91	37,52	75.876.595,09
RECEITAS CORRENTES	114.412.760,00	114.412.760,00	20.672.465,37	18,02	18,02	44.129.376,06	38,57	70.283.383,94
RECEITA TRIBUTÁRIA	3.831.300,00	3.831.300,00	944.384,56	24,65	24,65	1.569.035,42	40,95	2.262.264,58
Impostos	3.201.600,00	3.201.600,00	870.826,55	27,20	27,20	1.428.741,37	44,63	1.772.858,63
Taxas	624.700,00	624.700,00	73.558,01	11,77	11,77	140.294,05	22,46	484.405,95
Contribuição de melhoria	5.000,00	5.000,00	0,00	0,00	0,00	0,00	0,00	5.000,00
RECEITA DE CONTRIBUIÇÕES	3.505.000,00	3.505.000,00	786.901,05	22,45	22,45	2.276.297,13	64,94	1.228.702,87
Contribuições sociais	3.305.000,00	3.305.000,00	786.901,05	23,81	23,81	2.276.297,13	68,87	1.028.702,87
Contribuições de iluminação pública	200.000,00	200.000,00	0,00	0,00	0,00	0,00	0,00	200.000,00
RECEITA PATRIMONIAL	1.206.280,00	1.206.280,00	241.319,19	20,01	20,01	516.943,53	42,85	689.336,47
Receitas imobiliárias	5.000,00	5.000,00	0,00	0,00	0,00	0,00	0,00	5.000,00
Receitas de valores mobiliários	1.201.280,00	1.201.280,00	241.319,19	20,09	20,09	516.943,53	43,03	684.336,47
RECEITA AGROPECUÁRIA	5.000,00	5.000,00	0,00	0,00	0,00	0,00	0,00	5.000,00
Outras receitas agropecuárias	5.000,00	5.000,00	0,00	0,00	0,00	0,00	0,00	5.000,00
RECEITA DE SERVIÇOS	14.839,00	14.839,00	0,00	0,00	0,00	0,00	0,00	14.839,00
TRANSFERÊNCIAS CORRENTES	105.555.202,00	105.555.202,00	18.610.204,58	17,63	17,63	39.700.934,55	37,61	65.854.267,45
Transferências intergovernamentais	104.622.202,00	104.622.202,00	18.610.204,58	17,79	17,79	39.700.934,55	37,95	64.921.267,45
Transferências de convênios	993.000,00	993.000,00	0,00	0,00	0,00	0,00	0,00	993.000,00
OUTRAS RECEITAS CORRENTES	295.139,00	295.139,00	39.655,99	13,44	13,44	66.165,43	22,42	228.973,57
Multa e juros de mora	67.190,00	67.190,00	0,00	0,00	0,00	0,00	0,00	67.190,00
Indenizações e restituições	68.500,00	68.500,00	0,00	0,00	0,00	5,00	0,01	68.495,00
Receita da dívida ativa	157.415,00	157.415,00	39.655,99	25,19	25,19	66.160,43	42,03	91.254,57
Receitas correntes diversas	2.034,00	2.034,00	0,00	0,00	0,00	0,00	0,00	2.034,00
RECEITAS DE CAPITAL	7.031.830,00	7.031.830,00	6.000,00	0,09	0,09	1.438.618,85	20,46	5.593.211,15
OPERAÇÕES DE CRÉDITO	61.000,00	61.000,00	0,00	0,00	0,00	0,00	0,00	61.000,00
Operações de crédito internas	61.000,00	61.000,00	0,00	0,00	0,00	0,00	0,00	61.000,00
ALIENAÇÃO DE BENS	20.000,00	20.000,00	0,00	0,00	0,00	0,00	0,00	20.000,00
Alienação de bens móveis	10.000,00	10.000,00	0,00	0,00	0,00	0,00	0,00	10.000,00
Alienação de bens imóveis	10.000,00	10.000,00	0,00	0,00	0,00	0,00	0,00	10.000,00
TRANSFERÊNCIAS DE CAPITAL	6.950.830,00	6.950.830,00	6.000,00	0,09	0,09	1.438.618,85	20,70	5.512.211,15
Transferências de convênios	6.950.830,00	6.950.830,00	6.000,00	0,09	0,09	1.438.618,85	20,70	5.512.211,15
RECEITAS (intra-orçamentárias) (II)	1.262.410,00	1.262.410,00	0,00	0,00	0,00	67.063,49	5,31	1.195.346,51

SUBTOTAL DAS RECEITAS (III) = (C + II) | 122.707.000,00 | 122.707.000,00 | 20.628.465,37 | 16,81 | 45.635.058,40 | 37,19 | 77.071.941,60 |

OPERAÇÕES DE CRÉDITO / REFINANCIAMENTO (IV)							
OPERAÇÕES DE CRÉDITO INTERNAS							
Para refinanciamento da dívida mobiliária							
Para refinanciamento da dívida contratual							
OPERAÇÕES DE CRÉDITO EXTERNAS							
Para refinanciamento da dívida mobiliária							
Para refinanciamento da dívida contratual							

SUBTOTAL COM REFINANCIAMENTO (V) = (III + IV) | 122.707.000,00 | 122.707.000,00 | 20.628.465,37 | 16,81 | 45.635.058,40 | 37,19 | 77.071.941,60 |

DÉFICIT (VI) | - | - | - | - | 0,00 | - | - |

TOTAL (VII) = (V+VI) | 122.707.000,00 | 122.707.000,00 | 20.628.465,37 | 16,81 | 45.635.058,40 | 37,19 | 77.071.941,60 |

SALDOS DE EXERCÍCIOS ANTERIORES (utilizados para créditos adicío
 Superávit financeiro | - | - | - | - | 0,00 | - | - |
 Reabertura de créditos adicionais | - | - | - | - | 0,00 | - | - |

DESPESAS ORÇAMENTÁRIAS	DOTAÇÃO INICIAL (d)	DOTAÇÃO ATUALIZADA (e)	DESPESAS EMPENHADAS		SALDO	DESPESAS LIQUIDADAS		SALDO (i)=(e-h)	DESPESAS ATÉ O BIMESTRE (j)	INSCRITAS EM RESTOS A PAGAR NÃO PROCESSADOS (k)
			NO BIMESTRE (f)	ATÉ O BIMESTRE (g)		NO BIMESTRE (h)	ATÉ O BIMESTRE (i)			
DESPESAS (exceto intr orçamentárias) (VIII)	122.707.000,00	122.707.000,00	20.958.085,45	37.196.317,82	85.510.682,18	15.446.599,94	30.799.147,49	91.907.852,51	26.050.249,43	6.397.170,33
DESPESAS CORRENTES	108.214.916,65	108.428.356,39	19.082.175,19	33.416.592,55	75.011.763,84	14.663.223,65	28.787.531,96	79.640.824,45	24.362.638,54	4.629.060,59
Pessoal e encargos so	69.258.347,00	68.606.328,84	12.779.711,13	22.303.316,80	46.303.012,04	8.296.743,09	17.810.446,35	50.795.882,49	14.807.515,83	4.492.870,45
Juros e encargos da d	125.400,00	125.400,00	19.009,03	45.612,32	79.787,68	19.009,03	45.612,32	79.787,68	45.612,32	0,00
Outras despesas corre	38.831.169,65	39.696.627,55	6.283.455,03	11.067.663,43	28.628.964,12	6.347.471,53	10.931.473,29	28.765.154,26	9.509.510,39	136.190,14
DESPESAS DE CAPITAL	11.751.753,35	12.531.132,71	1.875.910,26	3.779.725,27	8.751.407,44	783.376,29	2.011.615,53	10.519.517,18	1.687.610,89	1.768.109,74
Investimentos	11.146.753,35	11.926.132,71	1.791.601,37	3.536.759,57	8.389.373,14	699.067,40	1.768.649,83	10.157.482,88	1.444.645,19	1.768.109,74
Inversões financeiras	10.000,00	10.000,00	0,00	0,00	10.000,00	0,00	0,00	10.000,00	0,00	0,00
Amortização de dívida	595.000,00	595.000,00	84.308,89	242.965,70	352.034,30	84.308,89	242.965,70	352.034,30	242.965,70	0,00
Reserva de contingênci	1.154.000,00	176.680,90	0,00	0,00	176.680,90	0,00	0,00	176.680,90	0,00	0,00
Reserva do RPPS	1.586.330,00	1.570.830,00	0,00	0,00	1.570.830,00	0,00	0,00	1.570.830,00	0,00	0,00

RELATÓRIO RESUMIDO DA EXECUÇÃO ORÇAMENTÁRIA
 BALANÇO ORÇAMENTÁRIO
 ORÇAMENTOS FISCAL E DA SEGURIDADE SOCIAL
 2º bimestre de 2015 (Março a Abril)

DESPESAS (intra-orçamentárias) (IX)	0,00	0,00	0,00	0,00	0,00	0,00	0,00	0,00	0,00	0,00	0,00	0,00
SUBTOTAL DAS DESPESAS (X) = (VIII+IX)	122.707.000,00	122.707.000,00	20.958.085,45	37.196.317,82	85.510.682,18	15.446.599,94	30.799.147,49	91.907.852,51	26.050.249,43	6.397.170,33		
AMORTIZAÇÃO DA DÍVIDA												
REFINANCIAMENTO (XI)												
AMORT. DA DÍVIDA INT												
Dívida mobiliária												
Outras dívidas												
AMORT. DA DÍVIDA EXT												
Dívida mobiliária												
Outras dívidas												
SUBTOTAL COM FINANCIAMENTO (XII) = (X+XI)	122.707.000,00	122.707.000,00	20.958.085,45	37.196.317,82	85.510.682,18	15.446.599,94	30.799.147,49	91.907.852,51	26.050.249,43	6.397.170,33		
SUPERAVIT (XIII)	-	-	-	-	-	-	14.835.910,91	-	-	-		
TOTAL (XIV) = (XII+XIII)	122.707.000,00	122.707.000,00	20.958.085,45	37.196.317,82	85.510.682,18	15.446.599,94	45.635.058,40	91.907.852,51	26.050.249,43	6.397.170,33		


RECEITAS ORÇAMENTÁRIAS	RECEITAS REALIZADAS										SALDO A REALIZAR (a-c)	
	PREVISÃO ATUALIZADA		NO BIMESTRE		ATÉ O BIMESTRE		%		SALDO			
	(a)	(b)	(c)	(d)	(e)	(f)	(g)	(h)	(i)	(j)		
RECEITAS (intra-orçamentárias) (II)	1.262.410,00	1.262.410,00	0,00	67.063,49	5,31	1.195.346,51	5,31	1.195.346,51				
RECEITAS CORRENTES	1.262.410,00	1.262.410,00	0,00	67.063,49	5,31	1.195.346,51	5,31	1.195.346,51				
RECEITA DE CONTRIBUIÇÕES	1.260.370,00	1.260.370,00	0,00	67.063,49	5,32	1.193.306,51	5,32	1.193.306,51				
Contribuições sociais	1.260.370,00	1.260.370,00	0,00	67.063,49	5,32	1.193.306,51	5,32	1.193.306,51				
OUTRAS RECEITAS CORRENTES	2.040,00	2.040,00	0,00	0,00	0,00	2.040,00	0,00	2.040,00				
Multa e juros de mora	2.040,00	2.040,00	0,00	0,00	0,00	2.040,00	0,00	2.040,00				
RECEITAS DE CAPITAL	0,00	0,00	0,00	0,00	0,00	0,00	0,00	0,00				


RELATÓRIO RESUMIDO DA EXECUÇÃO ORÇAMENTÁRIA
 BALANÇO ORÇAMENTÁRIO
 ORÇAMENTOS FISCAL E DA SEGURIDADE SOCIAL
 2º bimestre de 2015 (Março a Abril)

INTRA-ORÇAMENTÁRIAS	(d)	(e)	NO BIMESTRE		(g)=(e-f)	ATÉ O BIMESTRE		(i)=(e-h)	BIMESTRE		(k)
			(f)	(h)		(j)	(l)				
DESPESAS (Intra-orçamentárias) (IX)	0,00	0,00	0,00	0,00	0,00	0,00	0,00	0,00	0,00	0,00	0,00
DESPESAS CORRENTES	0,00	0,00	0,00	0,00	0,00	0,00	0,00	0,00	0,00	0,00	0,00
DESPESAS DE CAPITAL	0,00	0,00	0,00	0,00	0,00	0,00	0,00	0,00	0,00	0,00	0,00

FONTE: SISTEMA: Aspec Informática - UNIDADE RESPONSÁVEL: Prefeitura Municipal de Portel - DATA DA EMISSÃO:05/06/2015 - HORA DA EMISSÃO:15:43:02

Notas: (*) - No modelo da STN inexistente coluna para reduções de dotação. Por este motivo, as reduções foram deduzidas na própria coluna de 'créditos adicionais', motivo pelo qual esta coluna poderá conter valores negativos, não sendo portanto nenhum erro ser exibido valores negativos na coluna 'créditos adicionais'.


 VICENTE DE PAULO FERREIRA DE OLIVEIRA
 PREFEITO
 Vicente de Paulo F. Oliveira
 Prefeito Municipal
 CPF: 455.212.982-15


 RÔMULO VICTOR DE LIMA MELO
 CONTADOR
 Rômulo Melo
 CONTADOR
 CRC/PA 0193210-6

RELATÓRIO RESUMIDO DA EXECUÇÃO ORÇAMENTÁRIA
DEMONSTRATIVO DA EXECUÇÃO DAS DESPESAS POR FUNÇÃO/SUBFUNÇÃO
ORÇAMENTO FISCAL E DA SEGURIDADE SOCIAL

2º Bimestre de 2015 (Março a Abril)

RREO - Anexo 2 (LRF, Art.52, inciso II, alínea 'c')

R\$ 1,00

FUNÇÃO / SUBFUNÇÃO	DOTAÇÃO		DOTAÇÃO ATUALIZADA		DESPESAS EMPENHADAS		DESPESAS LIQUIDADAS		SALDO		
	INICIAL	(a)	NO	BIMESTRE (b)	ATÉ O BIMESTRE (b)	% (b/total)	NO	BIMESTRE (c)	ATÉ O BIMESTRE (c)	% (d/total)	(e) = (a-d)
Vigilância Epidemiológica	862.000,00	862.000,00	145.647,32	277.077,04	0,74	0,74	584.922,96	105.361,80	236.791,32	0,77	625.208,48
Alimentação e Nutrição	50.000,00	50.000,00	6.863,00	6.863,00	0,02	0,02	43.137,00	6.863,00	6.863,00	0,02	43.137,00
EDUCAÇÃO	69.494.032,00	70.981.835,57	14.927.244,49	23.459.990,12	63,07	63,07	47.521.845,45	10.037.244,68	17.984.924,54	58,39	52.996.911,03
Alimentação e Nutrição	1.901.250,00	1.901.250,00	517.133,35	1.391.133,35	1,39	1,39	1.384.116,65	492.052,85	492.052,85	1,60	1.409.197,15
Ensino Fundamental	61.383.538,67	62.605.702,23	13.575.482,68	21.492.726,53	57,78	57,78	41.112.975,70	9.090.326,13	16.422.504,21	53,32	46.183.198,02
Ensino Médio	144.000,00	144.000,00	0,00	0,00	0,00	0,00	144.000,00	0,00	0,00	0,00	144.000,00
Ensino Superior	62.000,00	62.000,00	12.948,00	26.896,00	0,07	0,07	35.104,00	12.948,00	26.896,00	0,09	35.104,00
Educação Infantil	5.337.843,33	5.603.483,34	821.680,46	1.423.234,24	3,83	3,83	4.180.249,10	441.917,70	1.043.471,48	3,39	4.560.011,86
Educação de Jovens e Adultos	42.000,00	42.000,00	0,00	0,00	0,00	0,00	42.000,00	0,00	0,00	0,00	42.000,00
Educação Especial	100.000,00	100.000,00	0,00	0,00	0,00	0,00	100.000,00	0,00	0,00	0,00	100.000,00
Educação Básica	400.000,00	400.000,00	0,00	0,00	0,00	0,00	400.000,00	0,00	0,00	0,00	400.000,00
Serviço da Dívida Interna	123.400,00	123.400,00	0,00	0,00	0,00	0,00	123.400,00	0,00	0,00	0,00	123.400,00
URBANISMO	8.061.100,00	8.315.800,00	777.562,33	1.698.313,29	4,57	4,57	6.617.486,71	770.845,24	1.688.668,20	5,48	6.627.131,80
Infra Estrutura Urbana	7.919.100,00	8.173.800,00	773.644,00	1.686.711,64	4,53	4,53	6.487.088,36	766.926,91	1.677.066,55	5,45	6.496.733,45
Serviços Urbanos	142.000,00	142.000,00	3.918,33	11.601,65	0,03	0,03	130.398,35	3.918,33	11.601,65	0,04	130.398,35
SANEAMENTO	200.000,00	200.000,00	0,00	0,00	0,00	0,00	200.000,00	0,00	0,00	0,00	200.000,00
Saneamento Básico Urbano	200.000,00	200.000,00	0,00	0,00	0,00	0,00	200.000,00	0,00	0,00	0,00	200.000,00
GESTÃO AMBIENTAL	1.353.690,00	1.360.790,00	9.718,70	22.216,15	0,06	0,06	1.338.573,85	9.718,70	22.216,15	0,07	1.338.573,85
Controle Externo	4.000,00	4.000,00	0,00	0,00	0,00	0,00	4.000,00	0,00	0,00	0,00	4.000,00
Administração Geral	95.500,00	102.600,00	9.718,70	22.216,15	0,06	0,06	80.383,85	9.718,70	22.216,15	0,07	80.383,85
Tecnologia da Informação	15.000,00	15.000,00	0,00	0,00	0,00	0,00	15.000,00	0,00	0,00	0,00	15.000,00
Formação de Recursos Humanos	5.000,00	5.000,00	0,00	0,00	0,00	0,00	5.000,00	0,00	0,00	0,00	5.000,00
Preservação e Conservação Am	44.000,00	44.000,00	0,00	0,00	0,00	0,00	44.000,00	0,00	0,00	0,00	44.000,00
Controle Ambiental	168.190,00	168.190,00	0,00	0,00	0,00	0,00	168.190,00	0,00	0,00	0,00	168.190,00
Recuperação de Areas Degrada	1.022.000,00	1.022.000,00	0,00	0,00	0,00	0,00	1.022.000,00	0,00	0,00	0,00	1.022.000,00
AGRICULTURA	1.920.565,00	1.924.035,00	199.545,52	417.982,38	1,12	1,12	1.506.052,62	190.273,63	407.489,64	1,32	1.516.545,36
Administração geral	1.556.065,00	1.559.535,00	199.186,45	416.191,74	1,12	1,12	1.143.343,26	189.914,56	405.699,00	1,32	1.153.836,00
Abastecimento	363.000,00	363.000,00	359,07	1.790,64	0,00	0,00	361.209,36	359,07	1.790,64	0,01	361.209,36
Promoção da Produção Agropec	1.500,00	1.500,00	0,00	0,00	0,00	0,00	1.500,00	0,00	0,00	0,00	1.500,00
COMÉRCIO E SERVIÇOS	2.000,00	2.000,00	0,00	0,00	0,00	0,00	2.000,00	0,00	0,00	0,00	2.000,00
Promoção Comercial	2.000,00	2.000,00	0,00	0,00	0,00	0,00	2.000,00	0,00	0,00	0,00	2.000,00

2º bimestre de 2015 (Março a Abril)

RREO - Anexo 2 (LRF, Art. 52, inciso II, alínea 'c')

R\$ 1,00

FUNÇÃO / SUBFUNÇÃO	DOTAÇÃO INICIAL	DOTAÇÃO ATUALIZADA	DESPESAS EMPENHADAS		DESPESAS LIQUIDADAS		SALDO
			NO BIMESTRE	ATÉ O BIMESTRE (b)	NO BIMESTRE	ATÉ O BIMESTRE (d)	
	(a)	(b)	(c) = (a-b)	(d)	(e) = (a-d)	(f) = (d/c)	(g) = (e-d)
ENERGIA	752.153,65	752.153,65	60.526,00	112.286,43	60.526,00	112.286,43	639.867,22
Energia Elétrica	752.153,65	752.153,65	60.526,00	112.286,43	60.526,00	112.286,43	639.867,22
TRANSPORTE	794.000,00	794.000,00	0,00	0,00	0,00	0,00	794.000,00
Transporte Aéreo	100.000,00	100.000,00	0,00	0,00	0,00	0,00	100.000,00
Transporte Rodoviário	614.000,00	614.000,00	0,00	0,00	0,00	0,00	614.000,00
Transporte Hidroviário	80.000,00	80.000,00	0,00	0,00	0,00	0,00	80.000,00
DESPORTO E LAZER	240.500,00	240.500,00	6.144,63	15.484,06	6.144,63	15.484,06	225.015,94
Ação Legislativa	12.000,00	12.000,00	0,00	0,00	0,00	0,00	12.000,00
Turismo	1.500,00	1.500,00	0,00	0,00	0,00	0,00	1.500,00
Desporto Comunitário	217.000,00	217.000,00	6.144,63	15.484,06	6.144,63	15.484,06	201.515,94
Lazer	10.000,00	10.000,00	0,00	0,00	0,00	0,00	10.000,00
ENCARGOS ESPECIAIS	913.000,00	913.000,00	142.455,63	378.385,20	142.455,63	378.385,20	534.614,80
Serviço de Dívida Interna	913.000,00	913.000,00	142.455,63	378.385,20	142.455,63	378.385,20	534.614,80
RESERVA DE CONTINGÊNCIA	1.154.000,00	176.680,90	0,00	0,00	0,00	0,00	176.680,90
Reserva de contingência	1.154.000,00	176.680,90	0,00	0,00	0,00	0,00	176.680,90
DESPESAS (INTRA-ORÇAMENTARIAS) (II)	0,00	0,00	0,00	0,00	0,00	0,00	0,00
TOTAL (III) = (I + II)	122.707.000,00	122.707.000,00	20.958.085,45	37.196.317,82	20.958.085,45	37.196.317,82	85.510.682,18
							15.446.599,94
							30.799.147,49
							25,10
							81.907.852,51

FONTE: SISTEMA: Aspec Informática - Unidade Responsável: Prefeitura Municipal de PorteI - DATA DA EMISSÃO: 05/06/2015 - HORA DA EMISSÃO: 13:44:13

FUNÇÃO / SUBFUNÇÃO	DOTAÇÃO INICIAL	DOTAÇÃO ATUALIZADA	DESPESAS EMPENHADAS		SALDO	DESPESAS LIQUIDADAS		SALDO
			NO BIMESTRE	ATÉ O BIMESTRE (b) b)		NO BIMESTRE	ATÉ O BIMESTRE (d)	
(a)				(c) = (a-b)			(e) = (a-d)	

[Assinatura]

VICENTE DE PAULO FERREIRA DE OLIVEIRA

PREFEITO

Vicente de Paulo F. Oliveira
 Prefeito Municipal
 CPF: 455.212.982-15

[Assinatura]

RÔMULO VICTOR DE LIMA MELO

CONTADOR

Rômulo Melo
 CONTADOR
 CRC/PA 01556210-6

ESPECIFICAÇÃO	EVOLUÇÃO DA RECEITA REALIZADA NOS ÚLTIMOS 12 MESES					TOTAL (ÚLTIMOS 12 MESES)	PREVISÃO ATUALIZADA EXERCÍCIO
	Dez/2014	Jan/2015	Fev/2015	Mar/2015	Abr/2015		
RECEITAS CORRENTES (I)	0,00	10.243.380,21	14.437.519,77	7.980.903,09	13.239.042,93	45.900.846,00	120.707.960,00
Receita tributária	0,00	347.737,34	276.913,52	503.963,53	440.421,03	1.569.035,42	3.831.300,00
IPTU	0,00	82.093,46	47.843,45	30.721,06	31.537,84	192.195,81	190.000,00
ISS	0,00	149.391,19	173.500,79	130.246,33	180.797,43	633.935,74	1.902.000,00
ITBI	0,00	8.093,70	8.475,76	9.454,20	7.435,77	33.459,43	59.600,00
IRRF	0,00	77.132,23	11.384,24	294.559,85	186.074,07	569.150,39	1.050.000,00
Outras receitas tributárias	0,00	31.026,76	35.709,28	38.982,09	34.575,92	140.294,05	629.700,00
Receita de contribuições	0,00	0,00	1.489.396,08	0,00	786.901,05	2.276.297,13	3.505.000,00
Receita patrimonial	0,00	21.204,19	254.420,15	38.522,48	202.796,71	516.943,53	1.206.280,00
Receita agropecuária	0,00	0,00	0,00	0,00	0,00	0,00	5.000,00
Receita de serviços	0,00	0,00	0,00	0,00	0,00	0,00	14.839,00
Transferências correntes	0,00	9.863.924,96	12.400.794,30	7.436.026,59	11.771.658,64	41.472.404,49	111.850.402,00
Cota-parte do FPM	0,00	2.092.304,78	2.134.169,32	0,00	1.677.640,66	5.904.114,76	23.100.000,00
Cota-parte do ICMS	0,00	946.337,08	629.984,10	594.891,26	645.807,30	2.817.019,74	7.900.000,00
Cota-parte do IPVA	0,00	8.962,76	3.569,65	3.721,41	4.633,84	20.887,66	85.000,00
Cota-parte do ITR	0,00	4.241,32	4.501,48	0,00	1.400,15	10.142,95	60.000,00
Transferências da LC 87/96	0,00	0,00	0,00	0,00	23.400,39	23.400,39	81.000,00
Transferências da LC 61/89	0,00	27.402,11	18.473,94	20.024,80	15.883,36	81.784,21	250.000,00
Transferências do Fundeb	0,00	5.019.427,77	8.735.534,47	5.822.035,91	8.303.614,27	27.880.612,42	60.652.432,00
Outras transferências correntes	0,00	1.765.249,14	874.561,34	995.353,21	1.099.278,67	4.734.442,36	19.721.970,00
Outras receitas correntes	0,00	10.513,72	15.995,72	2.390,49	37.265,50	66.165,43	295.139,00
DEDUÇÕES (II)	0,00	615.849,59	2.047.535,78	123.727,51	1.260.654,19	4.047.767,07	9.630.700,00
Contrib. plano de prev. do servidor	0,00	0,00	1.489.396,08	0,00	786.901,05	2.276.297,13	3.305.000,00
Comp. financ. entre regimes de previdên	0,00	0,00	0,00	0,00	0,00	0,00	30.500,00
Ded. de receita para formação do Fundeb	0,00	615.849,59	558.139,70	123.727,51	473.753,14	1.771.469,94	6.295.200,00
RECEITA CORRENTE LÍQUIDA (III)=(I-II)	0,00	9.627.530,62	12.389.983,99	7.857.175,58	11.978.388,74	41.853.078,93	111.077.260,00

Pará

Governo Municipal de Portel
Consolidado

RREO - ANEXO 3 (LRF, Art. 53, inciso I)

RELATÓRIO RESUMIDO DA EXECUÇÃO ORÇAMENTÁRIA
DEMONSTRATIVO DA RECEITA CORRENTE LÍQUIDA
ORÇAMENTO FISCAL E DA SEGURIDADE SOCIAL
2º bimestre de 2015 (até Abril)


Pag.: 0003

R\$ 1,00



VICENTE DE PAULO FERREIRA DE OLIVEIRA
PREFEITO

Vicente de Paulo F. Oliveira
Prefeito Municipal
CPF: 455.212.982-15



ROMULO VICTOR DE LIMA MELO
CONTADOR

Rômulo Melo
CONTADOR
CRCIPA-04556210-6

2º bimestre de 2015 (Março a Abril)

RREO - ANEXO 4 (LRF, Art 53, inciso II)

R\$ 1,00

RECEITAS PREVIDENCIÁRIAS	PREVISÃO		RECEITAS REALIZADAS					
	INICIAL	ATUALIZADA	ATÉ O BIMESTRE	ANO ANTERIOR				
RECEITAS PREVIDENCIÁRIAS (Exceto Intra-orç.) (I)	3.986.780,00	3.986.780,00	2.645.453,64	0,00				
RECEITAS CORRENTES	3.986.780,00	3.986.780,00	2.645.453,64	0,00				
Receita de contribuições de segurados	3.305.000,00	3.305.000,00	2.276.297,13	0,00				
Pessoaal civil	3.305.000,00	3.305.000,00	2.276.297,13	0,00				
Ativo	3.300.000,00	3.300.000,00	2.276.297,13	0,00				
Pensionista	5.000,00	5.000,00	0,00	0,00				
Receita patrimonial	651.280,00	651.280,00	369.156,51	0,00				
Receita de valores mobiliários	651.280,00	651.280,00	369.156,51	0,00				
Outras receitas correntes	30.500,00	30.500,00	0,00	0,00				
Compensação previdenciária do RPPS para o RPPS	30.500,00	30.500,00	0,00	0,00				
RECEITAS DE CAPITAL	0,00	0,00	0,00	0,00				
RECEITAS PREVIDENCIÁRIAS (Intra-orç.) (II)	1.262.410,00	1.262.410,00	67.063,49	0,00				
TOTAL REC. PREVID. RPPS (III) = (I + II)	5.249.190,00	5.249.190,00	2.712.517,13	0,00				
DESPESAS PREVIDENCIÁRIAS	DOTAÇÃO		DESPESAS EMPENHADAS		DESPESAS LIQUIDADAS		INSCRITAS EM RESTOS A PAGAR NÃO PROCESSADAS	
	INICIAL	ATUALIZADA	ATÉ O BIMESTRE	ANO ANTERIOR	ATÉ O BIMESTRE	ANO ANTERIOR	EM EXERCÍCIO ATUAL	EM EXERCÍCIO ANTERIOR
DESP. PREV. - RPPS (Exceto Intra-orç.) (IV)	5.249.190,00	5.249.190,00	1.239.024,99	0,00	1.147.024,99	0,00	92.000,00	0,00
ADMINISTRAÇÃO	2.906.690,00	2.906.690,00	349.150,44	0,00	257.150,44	0,00	92.000,00	0,00
Despesas correntes	2.792.690,00	2.792.690,00	346.064,44	0,00	254.064,44	0,00	92.000,00	0,00
Despesas de capital	114.000,00	114.000,00	3.086,00	0,00	3.086,00	0,00	0,00	0,00
PREVIDÊNCIA	2.342.500,00	2.342.500,00	889.874,55	0,00	889.874,55	0,00	0,00	0,00
Pessoaal civil	2.342.500,00	2.342.500,00	889.874,55	0,00	889.874,55	0,00	0,00	0,00
Aposentadorias	126.200,00	126.200,00	94.046,00	0,00	94.046,00	0,00	0,00	0,00
Pensões	125.000,00	125.000,00	57.281,48	0,00	57.281,48	0,00	0,00	0,00
Outros benefícios previdenciários	2.091.300,00	2.091.300,00	738.547,07	0,00	738.547,07	0,00	0,00	0,00

2º bimestre de 2015 (Março a Abril)

DESP. PREV. - RPPS (Intra-orç.) (V)	0,00	0,00	0,00	0,00	0,00	0,00	0,00	0,00	0,00
TOTAL DESP. PREVID. RPPS (VI) = (IV + V) (Exceto intra-)	5.249.190,00	5.249.190,00	1.239.024,99	0,00	1.147.024,99	0,00	92.000,00	0,00	0,00
RESULTADO PREVIDENCIÁRIO (VII)=(III-VI)	0,00	0,00	-	-	1.565.492,14	-	-	-	-

APORTE DE RECURSOS PARA O RPPS

RESERVA ORÇAMENTÁRIA DO RPPS 1.586.330,00

BENS E DIREITOS DO RPPS

	PERÍODO DE REFERÊNCIA	
	EXERCÍCIO ATUAL	EXERCÍCIO ANTERIOR
CAIXA	1.148,36	1.100,15
BANCO CONTA MOVIMENTO	8.466.255,51	8.120.632,92
INVESTIMENTOS	0,00	0,00
OUTROS BENS E DIREITOS	0,00	0,00

RREO - ANEXO 4 (LRF, ART 53, INCISO II)

R\$ 1,00



	PREVISÃO		RECEITAS REALIZADAS	
	INICIAL	ATUALIZADA	ATÉ O BIMESTRE	ANO ANTERIOR
RECEITAS PREVIDENCIÁRIAS	1.262.410,00	1.262.410,00	67.063,49	0,00
Receita de contribuições	1.006.020,00	1.006.020,00	67.063,49	0,00
Patronal	1.006.020,00	1.006.020,00	67.063,49	0,00
Pessoa civil	1.006.020,00	1.006.020,00	67.063,49	0,00
Ativo	1.006.020,00	1.006.020,00	67.063,49	0,00
Para cobertura de déficit atuarial	50.850,00	50.850,00	0,00	0,00
Em regime de débitos e parcelamentos	203.500,00	203.500,00	0,00	0,00
Outras receitas correntes	2.040,00	2.040,00	0,00	0,00
Demais receitas correntes	2.040,00	2.040,00	0,00	0,00
RECEITAS DE CAPITAL (IX)	0,00	0,00	0,00	0,00

2º bimestre de 2015 (Março a Abril)

TOTAL REC. PREVID. RPPS (X) = (VIII + IX) | 1.262.410,00 | 1.262.410,00 | 67.063,49 | 0,00

DESPESAS PREVIDENCIÁRIAS	DOTAÇÃO		DESPESAS EMPENHADAS		DESPESAS LIQUIDADAS		INSCRITAS EM RESTOS A PAGAR NÃO PROCESSADAS	
	INICIAL	ATUALIZADA	ATÉ O BIMESTRE ANTERIOR	ATÉ O BIMESTRE ATUAL	ATÉ O BIMESTRE ANTERIOR	ATÉ O BIMESTRE ATUAL	EM EXERCÍCIO ANTERIOR	EM EXERCÍCIO ATUAL
ADMINISTRAÇÃO (XI)	0,00	0,00	0,00	0,00	0,00	0,00	0,00	0,00
TOTAL DESP. PREVID. RPPS (XII) = (XI)	0,00	0,00	0,00	0,00	0,00	0,00	0,00	0,00

FONTE: SISTEMA: Aspec Informática - UNID RESPONSÁVEL: Prefeitura Municipal de Portel - DATA DA EMISSÃO: 05/06/2015 - HORA :15:45:57

 VICENTE DE PAULO FERREIRA DE OLIVEIRA PREFEITO	 RÔMULO VICTOR DE LIMA MELO CONTADOR
Vicente de Paulo F. Oliveira Prefeito Municipal CPF: 455.212.982-15	Rômulo Melo CONTADOR CRC/PA 01556210-6

RREO - ANEXO 5 (LRF, Art 53, inciso III)

R\$ 1,00

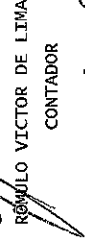
DÍVIDA FISCAL LÍQUIDA	S A L D O S		
	EM	EM	EM
	31/DEZ/2014 (a)	JAN/15 a FEV/15 (b)	MAR/15 a ABR/15 (c)
DÍVIDA CONSOLIDADA (I)	31.761.885,34	31.603.228,53	31.518.919,64
DEDUÇÕES (II)	0,00	4.801.076,65	9.233.057,42
Disponibilidade de caixa bruta	3.051.175,61	7.236.234,72	12.792.465,44
Demais haveres financeiros	1.949.500,09	2.010.307,65	2.034.059,09
(-) Restos a pagar processados (exceto precatórios)	8.388.619,42	4.445.465,72	5.593.467,11
DÍVIDA CONSOLIDADA LÍQUIDA (III) = (I - II)	31.761.885,34	26.802.151,88	22.285.862,22
RECEITAS DE PRIVATIVAÇÕES (IV)	0,00	0,00	0,00
PASSIVOS RECONHECIDOS (V)	0,00	0,00	0,00
DÍVIDA FISCAL LÍQUIDA (VI) = (III + IV - V)	31.761.885,34	26.802.151,88	22.285.862,22
RESULTADO NOMINAL	PERÍODO DE REFERÊNCIA		
	NO BIMESTRE (c-b)	ATÉ BIMESTRE (c-a)	
VALOR	-4.516.289,66	-9.476.023,12	
DISCRIMINAÇÃO DA META FISCAL	VALOR CORRENTE		
META DO RESULTADO NOMINAL FIXADA NO ANEXO DE METAS FISCAIS DA LDO PARA O EXERCÍCIO DE REFERÊNCIA	1.055.343,29		

	S A L D O S		
	EM	EM	EM
	31/DEZ/2014	JAN/15 a FEV/15	MAR/15 a ABR/15
	(a)	(b)	(c)
DÍVIDA FISCAL LÍQUIDA PREVIDENCIÁRIA			
DÍVIDA CONSOLIDADA PREVIDENCIÁRIA (VII)			
Passivo atuarial	56.273.910,61	56.273.910,61	56.273.910,61
Demais dívidas	56.273.910,61	56.273.910,61	56.273.910,61
	0,00	0,00	0,00
DEDUÇÕES (VIII)			
Disponibilidade de caixa bruta	6.959.870,76	8.161.812,06	8.506.994,20
Investimentos	6.950.466,54	8.121.733,07	8.467.403,87
Demais haveres financeiros	0,00	0,00	0,00
(-) Restos a pagar processados	63.993,32	64.207,46	75.099,31
	54.589,10	24.128,47	35.508,98
DÍVIDA CONSOLIDADA LÍQUIDA PREVIDENCIÁRIA (IX) = (VII - VIII)	49.314.039,85	48.112.098,55	47.766.916,41
PASSIVOS RECONHECIDOS (X)	0,00	0,00	0,00
DÍVIDA FISCAL LÍQUIDA PREVIDENCIÁRIA (XI) = (IX - X)	49.314.039,85	48.112.098,55	47.766.916,41

FONTE: SISTEMA: Aspec Informática - UNIDADE RESPONSÁVEL: Prefeitura Municipal de Portel - DATA DA EMISSÃO: 05/06/2015 - HORA DA EMISSÃO: 15:47:37

Nota - O valor do item 'II' somente será preenchido se for positivo.
 - O valor do item 'VIII' somente será preenchido se for positivo.

VICENTE DE PAULO FERREIRA DE OLIVEIRA
 PREFEITO
Vicente de Paulo F. Oliveira
 Prefeito Municipal
 CPF: 455.212.982-15

ROMULO VICTOR DE LIMA MELO
 CONTADOR

Rômulo Melo
 CONTADOR
 CRC/PA 0158219-6

RECEITAS PRIMÁRIAS	RECEITAS REALIZADAS		
	PREVISÃO ATUALIZADA	ATÉ O BIMESTRE	ATÉ O BIMESTRE ANO ANTERIOR
RECEITAS PRIMÁRIAS CORRENTES (I)	114.478.890,00	43.679.496,02	0,00
Receita tributária	3.831.300,00	1.569.035,42	0,00
IPTU	190.000,00	192.195,81	0,00
ISS	1.902.000,00	633.935,74	0,00
ITBI	59.600,00	33.459,43	0,00
IRRF	1.050.000,00	569.150,39	0,00
Outras receitas tributárias	629.700,00	140.294,05	0,00
Receita de contribuições	4.765.370,00	2.343.360,62	0,00
Receita previdenciárias	4.565.370,00	2.343.360,62	0,00
Outras receitas de contribuição	200.000,00	0,00	0,00
Receita patrimonial líquida	10.000,00	0,00	0,00
Receita patrimonial	1.206.280,00	516.943,53	0,00
(-) Aplicações financeiras	1.196.280,00	516.943,53	0,00
Transferências correntes	105.555.202,00	39.700.934,55	0,00
Cota-parte do FPM	18.480.000,00	4.723.291,89	0,00
Cota-parte do ICMS	6.320.000,00	2.253.615,72	0,00
Convênios	933.000,00	0,00	0,00
Outras transferências correntes	79.822.202,00	32.724.026,94	0,00
Demais receitas correntes	317.018,00	66.165,43	0,00
Dívida ativa	157.415,00	66.160,43	0,00
Diversas receitas correntes	159.603,00	5,00	0,00
RECEITAS DE CAPITAL (II)	7.031.830,00	1.438.618,85	0,00
Operações de crédito (III)	61.000,00	0,00	0,00
Amortização de empréstimos (IV)	0,00	0,00	0,00
Alienação de bens (V)	20.000,00	0,00	0,00
Transferências de capital	6.950.830,00	1.438.618,85	0,00
Convênios	6.950.830,00	1.438.618,85	0,00
RECEITAS PRIMÁRIAS DE CAPITAL (VI)= (II - III - IV - V)	6.950.830,00	1.438.618,85	0,00
RECEITA PRIMÁRIA TOTAL (VII)= (I + IV)	121.429.720,00	45.118.114,87	0,00

	DOTAÇÃO		DESPESAS EMPENHADAS		DESPESAS LIQUIDADAS	
	ATUALIZADA	ATÉ O BIMESTRE EXERCÍCIO ATUAL	ATÉ O BIMESTRE EXERCÍCIO ANTERIOR	ATÉ O BIMESTRE EXERCÍCIO ATUAL	ATÉ O BIMESTRE EXERCÍCIO ANTERIOR	ATÉ O BIMESTRE EXERCÍCIO ANTERIOR
DESPESAS PRIMÁRIAS						
DESPESAS CORRENTES (VIII)	108.428.356,39	33.416.592,55	0,00	28.787.531,96	0,00	0,00
Pessoal e encargos sociais	68.606.328,84	22.303.316,80	0,00	17.810.446,35	0,00	0,00
Juros e encargos da dívida (IX)	125.400,00	45.612,32	0,00	45.612,32	0,00	0,00
Outras despesas correntes	39.696.627,55	11.067.663,43	0,00	10.931.473,29	0,00	0,00
DESPESAS PRIMÁRIAS CORRENTES (X) = (VIII - IX)	108.302.956,39	33.370.980,23	0,00	28.741.919,64	0,00	0,00
DESPESAS DE CAPITAL (XI)	12.531.132,71	3.779.725,27	0,00	2.011.615,53	0,00	0,00
Investimentos	11.926.132,71	3.536.759,57	0,00	1.768.649,83	0,00	0,00
Inversões financeiras	10.000,00	0,00	0,00	0,00	0,00	0,00
Concessão de empréstimos (XII)	0,00	0,00	0,00	0,00	0,00	0,00
Aquisição de título de capital já integralizado (XIII)	0,00	0,00	0,00	0,00	0,00	0,00
Demais inversões financeiras	10.000,00	0,00	0,00	0,00	0,00	0,00
Amortização de dívida (XIV)	595.000,00	242.965,70	0,00	242.965,70	0,00	0,00
DESPESAS PRIMÁRIAS DE CAPITAL (XV) = (XI - XII - XIII - XIV)	11.936.132,71	3.536.759,57	0,00	1.768.649,83	0,00	0,00
Reserva de contingência (XVI)	176.680,90	0,00	0,00	0,00	0,00	0,00
Reserva do RPPS (XVII)	1.570.830,00	0,00	0,00	0,00	0,00	0,00
DESPESA PRIMÁRIA TOTAL (XVIII) = (X + XV + XVI + XVII)	121.986.600,00	36.907.739,80	0,00	30.510.569,47	0,00	0,00
RESULTADO PRIMÁRIO (XIX) = (VII - XVIII)	-556.880,00	-	-	14.607.545,40	-	0,00
SALDOS DE EXERCÍCIOS ANTERIORES	-	-	-	-	-	-

DISCRIMINAÇÃO DA META FISCAL


	VALOR CORRENTE
META DE RESULTADO PRIMÁRIO FIXADA NO ANEXO DE METAS FISCAIS DA LDO PARA O EXERCÍCIO DE REFERÊNCIA	-2.475.964,77

RELATÓRIO RESUMIDO DA EXECUÇÃO ORÇAMENTÁRIA
DEMONSTRATIVO DO RESULTADO PRIMÁRIO
ORÇAMENTOS FISCAL E DA SEGURIDADE SOCIAL
2º bimestre de 2015 (Março a Abril)



VICENTE DE PAULO FERREIRA DE OLIVEIRA
PREFEITO

Vicente de Paulo F. Oliveira
Prefeito Municipal
CPF: 455.212.982-15



RÔMULO VICTOR DE LIMA MELO
CONTADOR

Rômulo Melo
CONTADOR
CRCIPA-01558210-8

RREO - ANEXO 7 (LRF, Art. 53, inciso V)

R\$ 1,00

PODER / ÓRGÃO	RESTOS A PAGAR PROCESSADOS				
	INSCRITOS	EM EXERCÍCIOS EM 31 DE DEZ. ANTERIORES	PAGOS	CANCELADOS	A PAGAR
	(a)	(b)	(c)	(d)	(e)=(a+b-c-d)
RESTOS A PAGAR (EXCETO INTRA-ORÇAMENTÁRIO (I))					
Executivo	0,00	8.440.195,24	7.505.342,62	0,00	934.852,62
2014-Gabinete do Prefeito	0,00	8.440.195,24	7.505.342,62	0,00	934.852,62
2014-Secretaria Municipal de Gestão Estr	0,00	127.804,36	118.402,36	0,00	9.402,00
2014-Secretaria Municipal de Desenvolvin	0,00	23.043,37	23.043,37	0,00	0,00
2014-Secretaria Municipal de Finanças	0,00	62.200,40	61.292,15	0,00	908,25
2014-Secretaria Municipal de Administraç	0,00	122.689,94	115.189,94	0,00	7.500,00
2014-Secretaria Municipal de Infra-Estru	0,00	352.638,71	338.547,48	0,00	14.091,23
2014-Secretaria Municipal de Cult.Desp.e	0,00	369.611,98	286.691,22	0,00	82.920,76
2014-Secretaria Municipal de Agricultura	0,00	69.015,00	67.265,66	0,00	1.749,34
2014-Secretaria Municipal de Educação	0,00	29.392,57	24.592,57	0,00	4.800,00
2014-Fundo Municipal de Educação	0,00	416.371,51	414.931,51	0,00	1.440,00
2014-Secretaria Municipal de Educação	0,00	773.652,52	138.880,47	0,00	634.772,05
2014-Fundo Municipal de Saúde	0,00	1.018.371,95	908.258,75	0,00	110.113,20
2014-Secretaria Municipal de Meio Ambien	0,00	183.140,74	126.140,74	0,00	57.000,00
2014-Fundo de Manut. e Desenv. da Educaç	0,00	23.426,90	21.734,90	0,00	1.692,00
2014-Fundo Municipal de Assistência Soci	0,00	4.722.653,78	4.722.653,78	0,00	0,00
2014-Secretaria Municipal de Assistência	0,00	81.820,42	78.856,63	0,00	2.963,79
2014-Secretaria Municipal de Assistência	0,00	9.771,99	7.271,99	0,00	2.500,00
2014-Instituto de Previdência do Municíp	0,00	54.589,10	51.589,10	0,00	3.000,00
Legislativo	0,00	0,00	0,00	0,00	0,00
Judiciário	0,00	0,00	0,00	0,00	0,00
Ministério Público	0,00	0,00	0,00	0,00	0,00
RESTOS A PAGAR INTRA-ORÇAMENTÁRIO (II)					
	0,00	1.573,28	1.573,28	0,00	0,00

RREO - ANEXO 7 (LRF, Art. 53, inciso V)

R\$ 1,00

PODER / ÓRGÃO	RESTOS A PAGAR PROCESSADOS				
	INSCRITOS	PAGOS	CANCELADOS	A PAGAR	(e)=(a+b-c-d)
EM EXERCÍCIOS EM 31 DE DEZ. ANTERIORES	(a)	(b)	(c)	(d)	(e)
2014-Secretaria Municipal de Infra-Estru	0,00	849,28	849,28	0,00	0,00
2014-Secretaria Municipal de Assistência	0,00	724,00	724,00	0,00	0,00
TOTAL (III)=(D)+(II)	0,00	8.441.768,52	7.506.915,90	0,00	934.852,62

POR PODER E ÓRGÃO
 ORÇAMENTOS FISCAL E DA SEGURIDADE SOCIAL
 2º bimestre de 2015 (Março a Abril)

R\$ 1,00

RREO - ANEXO 7 (LRF, Art. 53, inciso V)


PODER / ÓRGÃO	RESTOS A PAGAR		NÃO PROCESSADOS		A PAGAR		
	(a)	(b)	(c)	(d)		(e)	(f)=(a+b-c-e)
		INSCRITOS					
		EM EXERCÍCIOS EM 31 DE DEZ.					
		ANTERIORES	EXERC. ANTERIOR	LIQUIDADOS	PAGOS	CANCELADOS	A PAGAR
		(a)	(b)	(c)	(d)	(e)	(f)
2014-Secretaria Municipal de Infra-Estru	0,00	0,00	0,00	0,00	0,00	0,00	0,00
2014-Secretaria Municipal de Assistência	0,00	0,00	0,00	0,00	0,00	0,00	0,00
TOTAL (III)=(I)+(II)	0,00	2.294.911,69	673.822,52	729.317,11	0,00	1.621.089,17	

TOTAL DOS SALDOS A PAGAR (III e)+(III f) = 2.555.941,79

FONTE: SISTEMA: Aspec Informática - UNIDADE RESPONSÁVEL: Prefeitura Municipal de Portel - DATA DA EMISSÃO:05/06/2015 - HORA DA EMISSÃO:15:48:31

NOTAS: - Os movimentos de 'liquidação de restos a pagar', 'anulação de liquidação de restos a pagar',
 'anulação de pagamento' e 'reinscrição' não possuem colunas específicas neste modelo do STN,
 tendo sido alocados na coluna mais semelhante.


- Mesmo que o balanço de 2015 esteja encerrado, neste relatório não constam os restos a pagar inscritos em 2015



VICENTE DE PAULO FERREIRA DE OLIVEIRA

PREFEITO

Vicente de Paulo F. Oliveira
 Prefeito Municipal
 CPF: 455.212.982-15



RÔMULO VICTOR DE LIMA MELO

CONTADOR

Rômulo Melo
 CONTADOR
 CRC/PA 01556210-6

RREO - ANEXO 8 (LDB, ART.72)

R\$ 1,00

RECEITAS DO ENSINO

	PREVISÃO		PREVISÃO		RECEITAS REALIZADAS	
	INICIAL	ATUALIZADA (a)	INICIAL	ATUALIZADA (a)	ATÉ O BIMESTRE (b)	% (c) = (b/a)x100
1 - RECEITAS DE IMPOSTOS	3.386.290,00	3.386.290,00	1.493.770,55	44,11		
1.1 - Receita resultante do imposto sobre a Propriedade Predial e Territorial Urbana - IPTU	298.415,00	298.415,00	257.224,99	86,20		
1.1.1 - IPTU	190.000,00	190.000,00	192.195,81	101,16		
1.1.2 - Multa, juros de mora e outros encargos do IPTU	26.850,00	26.850,00	0,00	0,00		
1.1.3 - Dívida ativa do IPTU	81.565,00	81.565,00	65.029,18	79,73		
1.1.4 - Multa, juros de mora, atualização monetária e outros encargos da dívida ativa do IPTU	0,00	0,00	0,00	0,00		
1.1.5 - Deduções da receita do IPTU	0,00	0,00	0,00	0,00		
1.2 - Receita resultante do imposto sobre transmissão 'inter vivos' - ITBI	74.855,00	74.855,00	33.459,43	44,70		
1.2.1 - ITBI	59.600,00	59.600,00	33.459,43	56,14		
1.2.2 - Multa, juros de mora e outros encargos do ITBI	5.085,00	5.085,00	0,00	0,00		
1.2.3 - Dívida ativa do ITBI	10.170,00	10.170,00	0,00	0,00		
1.2.4 - Multa, juros de mora, atualização monetária e outros encargos da dívida ativa do ITBI	0,00	0,00	0,00	0,00		
1.2.5 - Deduções da receita do ITBI	0,00	0,00	0,00	0,00		
1.3 - Receita resultante do imposto sobre serviços de qualquer natureza - ISS	1.963.020,00	1.963.020,00	633.935,74	32,29		
1.3.1 - ISS	1.902.000,00	1.902.000,00	633.935,74	33,33		
1.3.2 - Multa, juros de mora e outros encargos do ISS	10.170,00	10.170,00	0,00	0,00		
1.3.3 - Dívida ativa do ISS	50.850,00	50.850,00	0,00	0,00		
1.3.4 - Multa, juros de mora, atualização monetária e outros encargos da dívida ativa do ISS	0,00	0,00	0,00	0,00		
1.3.5 - Deduções da receita do ISS	0,00	0,00	0,00	0,00		
1.4 - Receita resultante do imposto de renda retido na fonte - IRRF	1.050.000,00	1.050.000,00	569.150,39	54,20		
1.4.1 - IRRF	1.050.000,00	1.050.000,00	569.150,39	54,20		
1.4.2 - Multa, juros de mora e outros encargos do IRRF	0,00	0,00	0,00	0,00		
1.4.3 - Dívida ativa do IRRF	0,00	0,00	0,00	0,00		
1.4.4 - Multa, juros de mora, atualização monetária e outros encargos da dívida ativa do IRRF	0,00	0,00	0,00	0,00		
1.4.5 - Deduções da receita do IRRF	0,00	0,00	0,00	0,00		

9 - TOTAL DAS RECEITAS ADICIONAIS PARA FINANCIAMENTO DO ENSINO (4+5+6+7+8)	7.978.000,00	7.978.000,00	2.014.360,97	25,25
FUNDEB				
RECEITAS DO FUNDEB	PREVISÃO INICIAL	PREVISÃO ATUALIZADA (a)	ATÉ O BIMESTRE (b)	RECEITAS REALIZADAS ATÉ O BIMESTRE (c) = (b/a)x100 %
10 - RECEITAS DESTINADAS AO FUNDEB	6.295.200,00	6.295.200,00	1.771.469,94	28,14
10.1 - Cota-parte FPM destinado ao Fundeb (20% de 2.1.1)	4.620.000,00	4.620.000,00	1.180.822,87	25,56
10.2 - Cota-parte ICMS destinado ao Fundeb (20% de 2.2)	1.580.000,00	1.580.000,00	563.404,02	35,66
10.3 - Cota-parte ICMS--demoneração destinado ao Fundeb (20% de 2.3)	16.200,00	16.200,00	4.680,07	28,89
10.4 - Cota-parte IPI destinado ao Fundeb (20% de 2.4)	50.000,00	50.000,00	16.336,85	32,71
10.5 - Cota-parte ITR destinado ao Fundeb (20% de (1.5 + 2.5))	12.000,00	12.000,00	2.028,56	16,90
10.5 - Cota-parte IPVA destinado ao Fundeb (20% de 2.6)	17.000,00	17.000,00	4.177,57	24,57
11 - RECEITAS RECEBIDAS DO FUNDEB	60.752.432,00	60.752.432,00	27.967.390,44	46,04
11.1 - Transferência de recursos do Fundeb	37.052.432,00	37.052.432,00	14.118.068,78	38,10
11.2 - Complementação da União ao Fundeb	23.600.000,00	23.600.000,00	13.762.543,64	58,32
11.3 - Receita de aplicação financeira dos recursos do Fundeb	100.000,00	100.000,00	86.778,02	0,00
12 - RESULTADO LÍQUIDO DAS TRANSFERÊNCIAS DO FUNDEB (11.1 - 10)	30.757.232,00	30.757.232,00	12.346.598,84	40,14

[SE RESULTADO LÍQUIDO DA TRANSFERÊNCIA (12)>0] = ACRÉSCIMO RESULTANTE DAS TRANSFERÊNCIAS DO FUNDEB

[SE RESULTADO LÍQUIDO DA TRANSFERÊNCIA (12)<0] = DECRÉSCIMO RESULTANTE DAS TRANSFERÊNCIAS DO FUNDEB

DESAPESAS DO FUNDEB	DOTAÇÃO INICIAL	DOTAÇÃO ATUALIZADA (d)	DESAPESAS EMPENHADAS ATÉ O BIMESTRE (e)	DESAPESAS LIQUIDADAS ATÉ O BIMESTRE (f) = (e/d)x100 %	DESAPESAS LIQUIDADAS (g) = (g/d)x100 %
13 - PAGAMENTO DOS PROFISSIONAIS DO MAGISTÉRIO	44.710.638,66	45.251.707,64	15.826.734,30	34,97	12.032.358,96
13.1 - Com educação infantil	4.128.689,88	4.368.264,09	1.320.838,45	30,24	941.075,69
13.2 - Com educação fundamental	40.581.948,78	40.883.443,55	14.505.895,85	35,48	11.091.283,27

14-OUTRAS DESPESAS	16.041.793,34	16.183.700,90	4.818.562,62	29,77	4.363.935,24	26,97
14.1 - Com educação infantil	449.203,45	475.269,25	102.389,49	21,54	102.389,49	21,54
14.2 - Com educação fundamental	15.592.589,89	15.708.431,65	4.716.173,13	30,02	4.261.545,75	27,13
15 - Total de despesas do Fundeb	60.752.432,00	61.435.408,54	20.645.296,92	33,60	16.396.294,20	26,69
DEDUÇÕES PARA FINS DO LIMITE DO FUNDEB PARA PAGAMENTO DOS PROFISSIONAIS DO MAGISTÉRIO						
16- Restos a pagar inscritos no exercício sem disponibilidade financeira de recursos do Fundeb						
16.1 - FUNDEB 60%					0,00	
16.2 - FUNDEB 40%					0,00	
17- Despesas custeadas com o 'superavit' financeiro do exercício anterior, do Fundeb					820.166,29	
17.1 - FUNDEB 60%					0,00	
17.2 - FUNDEB 40%					820.166,29	
18- Total de deduções consideradas para fins do limite do Fundeb (16+17)					820.166,29	
19- Total das despesas do FUNDEB para fins de limites (15-18)					15.576.127,91	
19.1 - Mínimo de 60% do FUNDEB na remuneração do Magistério (13-(16.1+17.1))/((11)x100)%					43,02	
19.2 - Mínimo de 40% de despesa com MDE, que não remuneração do magistério (14-(16.2+17.2))/((11)x100)%					12,67	
19.3 - Máximo de 5% não aplicado no exercício (100-(19.1+19.2))%					44,31	
CONTROLE DA UTILIZAÇÃO DE RECURSOS NO EXERCÍCIO SUBSEQUENTE						
20- Recursos recebidos do fundeb em exercício anterior que não foram utilizados					820.166,29	
21- Despesas custeadas com o saldo do item 20 até o bimestre atual					820.166,29	
MANUTENÇÃO E DESENVOLVIMENTO DO ENSINO - DESPESAS CUSTEADAS COM A RECEITA RESULTANTE DE IMPOSTOS E RECURSOS DO FUNDEB						
RECEITAS COM AÇÕES TÍPICAS DE MDE						
	PREVISÃO INICIAL	PREVISÃO ATUALIZADA	RECEITAS REALIZADAS		ATÉ O BIMESTRE	%
	(a)	(b)	(c)		(b)	(c) = (b/a)x100
22- Impostos e transferências destinadas à MDE (25% de 3)	8.715.572,50	8.715.572,50	2.587.780,07		29,69	

DESPESAS COM AÇÕES TÍPICAS DE MDE	DOTAÇÃO		DOTAÇÃO ATUALIZADA		DESPESAS EMPENHADAS		DESPESAS LIQUIDADAS		
	INICIAL		(d)		ATÉ O BIMESTRE (e)	% (f)=(e/d)x100	ATÉ O BIMESTRE (g)	% (h)=(g/d)x100	
23-Educação infantil	5.337.843,33		5.603.483,34		1.423.234,24	25,40	1.043.471,48	18,62	
23.1 - Creche (23.1)	0,00		0,00		0,00	0,00	0,00	0,00	
23.1.1 - Despesas custeadas com recursos do FUNDEB (23.1.1)	0,00		0,00		0,00	0,00	0,00	0,00	
23.1.1.2 - Despesas custeadas com outros recursos de impostos (2)	0,00		0,00		0,00	0,00	0,00	0,00	
23.2 - Pré-escola (23.2)	5.337.843,33		5.603.483,34		1.423.234,24	25,40	1.043.471,48	18,62	
23.2.1 - Despesas custeadas com recursos do FUNDEB (23.1.1)	4.577.893,33		4.843.533,34		1.423.227,94	29,38	1.043.465,18	21,54	
23.2.2 - Despesas custeadas com outros recursos de impostos (2)	759.950,00		759.950,00		6,30	0,00	6,30	0,00	
24-Ensino fundamental	61.825.538,67		63.047.702,23		21.492.726,53	34,09	16.422.504,21	26,05	
24.1 - Despesas custeadas com recursos do Fundeb	56.174.538,67		56.591.875,20		19.222.068,98	33,97	15.352.829,02	27,13	
24.2 - Despesas custeadas com outros recursos de impostos	5.651.000,00		6.455.827,03		2.270.657,55	35,17	1.069.675,19	16,57	
25-Ensino médio	144.000,00		144.000,00		0,00	0,00	0,00	0,00	
26-Ensino superior	62.000,00		62.000,00		26.896,00	43,38	26.896,00	43,38	
27-Ensino profissional não integrado ao ensino regular	0,00		0,00		0,00	0,00	0,00	0,00	
28-Outras	0,00		0,00		0,00	0,00	0,00	0,00	
29 - Total de despesas com ações típicas de MDE	67.369.382,00		68.857.185,57		22.942.856,77	33,32	17.492.871,69	25,40	
INDICADORES DO FUNDEB									
30-Resultado líquido das transferências do Fundeb							12.346.598,84		
31-Despesas custeadas com a complementação do Fundeb no exercício							13.762.543,64		
32-Receita de aplicação financeira dos recursos do Fundeb até o bimestre							86.778,02		
33-Despesas custeadas com superavit financeiro do exercício anterior do Fundeb							820.166,29		
34-Despesas custeadas com o 'superavit' financeiro do exercício anterior, de outros recursos de impostos							1.355.469,77		
35-Restos a pagar inscritos no exercício sem disponibilidade financeira							0,00		
36-Cancelamento no exercício de restos a pagar inscritos com dispon. de recursos de impostos vinculados ao ensino							0,00		
37-Total das deduções para fins do limite constitucional							28.371.556,56		
38-Total das despesas para fins de limite ((23 + 24) - 37)							-10.905.580,87		

39-Mínimo de 25% das receitas resultantes de impostos em MDE (38/3 x 100%) 0,00

OUTRAS INFORMAÇÕES PARA CONTROLE

OUTRAS DESPESAS CUSTEADAS COM RECEITAS ADICIONAIS PARA FINANCIAMENTO DO ENSINO	DOTAÇÃO		DESPESAS EMPENHADAS		DESPESAS LIQUIDADAS	
	INICIAL	ATUALIZADA (d)	ATÉ O BIMESTRE (e)	% (f)=(e/d)x100	ATÉ O BIMESTRE (g)	% (h)=(g/d)x100
40 - Despesas custeadas com a aplicação financeira de outros recursos de impostos vinculados ao ensino	0,00	0,00	0,00	0,00	0,00	0,00
41 - Despesas custeadas com a contribuição social do salário-educação	492.052,85	492.052,85	492.052,85	100,00	492.052,85	100,00
42 - Despesas custeadas com operações de crédito	0,00	0,00	0,00	0,00	0,00	0,00
43 - Despesas custeadas com outras receitas para financiamento do ensino	0,00	0,00	0,00	0,00	0,00	0,00
44 - Total de outras despesas custeadas com receitas adicionais para financiamento do ensino (40+41+42+43)	492.052,85	492.052,85	492.052,85	100,00	492.052,85	100,00
45 - Total geral de despesas com MDE (29+44)	67.861.434,85	69.349.238,42	23.459.990,12	33,83	17.984.924,54	25,93
RESTOS A PAGAR INSCRITOS COM DISPONIBILIDADE FINANCEIRA DE RECURSOS DE IMPOSTOS VINCULADOS AO ENSINO					A PAGAR ATÉ O BIMESTRE	CANCELADAS EM EM EXERCÍCIO(g)
46 - Restos a pagar de despesas com MDE					0,00	0,00
46.1 - Executadas com recursos de impostos ao ensino					0,00	0,00
46.2 - Executadas com recursos do FUNDEB					0,00	0,00
FLUXO FINANCEIRO DOS RECURSOS DO FUNDEB						
47-SALDO FINANCEIRO DO FUNDEB EM 31 DE DEZEMBRO DO EXERCÍCIO ANTERIO					820.166,29	
48-(+) INGRESSO DE RECURSOS DO FUNDEB ATÉ O BIMESTRE					27.880.612,42	
49-(-) PAGAMENTOS EFETUADOS ATÉ O BIMESTRE					20.698.177,03	
49.1-(-) orçamento do exercício					20.698.177,03	
49.2-(-) Restos a pagar					0,00	
50-(+) RECEITA DE APLICAÇÃO FINANCEIRA DOS RECURSOS DO FUNDEB ATÉ O					86.778,02	
51-(-)SALDO FINANCEIRO DO FUNDEB NO EXERCÍCIO ATUAL					8.089.379,70	

FONTE: SISTEMA: Aspect Informativa - Unidade Responsável: Prefeitura Municipal de Portel - DATA DA EMISSÃO: 05/06/2015 - HORA DA EMISSÃO: 15:51:24

Notas: - O item 35 exibirá, nos bimestres anteriores a dezembro, o valor liquidado e a pagar, sem disponibilidade financeira, para que já se tenha uma 'prévia' do valor que que será deduzido em dezembro. Isto permite que se tenha conhecimento antecipado de deduções que só seriam exibidas em dezembro.

VICENTE DE PAULO FERREIRA DE OLIVEIRA
PREFEITO

Vicente de Paulo F. Oliveira
Prefeito Municipal
CPF: 455.212.982-15

RÔMULO VICTOR DE LIMA MELO

CONTADOR

Rômulo Melo

CONTADOR

CRC/PA 01556210-6

OUTRAS RECEITAS ORÇAMENTÁRIAS	107.709.120,00	107.709.120,00	40.250.143,45	37,37
-------------------------------	----------------	----------------	---------------	-------

TOTAL DE RECEITAS ADICIONAIS PARA FINANCIAMENTO DA SAÚDE	122.707.000,00	122.707.000,00	45.635.058,40	37,19
--	----------------	----------------	---------------	-------

DESPESAS COM SAÚDE (por grupo de natureza de despesa)	DOTAÇÃO		DOTAÇÃO		DESPESAS LIQUIDADAS	
	INICIAL	ATUALIZADA	INICIAL	ATUALIZADA	ATÉ O BIMESTRE	% (e) = (d/c)x100
DESPESAS CORRENTES	14.501.835,00	14.605.145,38	3.252.878,46	22,27		
Pessoal e encargos sociais	7.479.500,00	7.517.201,15	1.873.548,90	24,92		
Juros e encargos da dívida	0,00	0,00	0,00	0,00		
Outras despesas correntes	7.022.335,00	7.087.944,23	1.379.329,56	19,46		
DESPESAS DE CAPITAL	1.944.500,00	1.886.189,62	955.128,11	50,64		
Investimentos	1.944.500,00	1.886.189,62	955.128,11	50,64		
Inversões financeiras	0,00	0,00	0,00	0,00		
Amortização de dívidas	0,00	0,00	0,00	0,00		
TOTAL DE DESPESAS COM SAÚDE (IV)	16.446.335,00	16.491.335,00	4.208.006,57	25,52		

DESPESAS PRÓPRIAS COM AÇÕES E SERVIÇOS PÚBLICOS DE SAÚDE	DOTAÇÃO		DOTAÇÃO		DESPESAS LIQUIDADAS	
	INICIAL	ATUALIZADA	INICIAL	ATUALIZADA	ATÉ O BIMESTRE	% (e/V(e))x100
DESPESAS COM SAÚDE (V) = (IV)	16.446.335,00	16.491.335,00	4.208.006,57	100,00		
(-) DESPESAS COM INATIVOS E PENSIONISTAS	0,00	0,00	0,00	0,00		
(-) DESPESAS CUSTEADAS COM OUTROS RECURSOS DESTINADOS À SAÚDE	3.891.144,40	3.891.144,40	3.891.144,40	92,47		
Recursos de transferências do sistema único de saúde - SUS	3.891.144,40	3.891.144,40	3.891.144,40	92,47		
Recursos de operações de crédito	0,00	0,00	0,00	0,00		
Outros recursos	0,00	0,00	0,00	0,00		
(-) RESTOS A PAGAR INSCRITOS NO EXERCÍCIO SEM DISPONIBILIDADE FINANCEIRA DE RECURSOS PRÓPRIOS VINCULADOS			0,00	0,00		
TOTAL DE DESPESAS PRÓPRIAS COM AÇÕES E SERVIÇOS PÚBLICOS DE SAÚDE (VI)	12.555.190,60	12.600.190,60	316.862,17	7,53		

CONTROLE DE RESTOS A PAGAR VINCULADOS À SAÚDE

RESTOS A PAGAR INSCRITOS COM DISPONIBILIDADE FINANCEIRA DE RECURSO PRÓPRIO VINCULADO	0,00	0,00	0,00	0,00
--	------	------	------	------

INSCRITOS EM EXERCÍCIOS ANTERIORES	INSCRITOS EM EXERC. ANTERIORES	CANCELADO NO EXERC. ATUAL (F)
------------------------------------	--------------------------------	-------------------------------

RESTOS A PAGAR DE DESPESAS PRÓPRIAS COM AÇÕES E SERVIÇOS PÚBLICOS DE SAÚDE (VII) 1.201.512,69 | 0,00 |

PARTICIPAÇÃO DAS DESPESAS COM AÇÕES E SERVIÇOS PÚBLICOS DE SAÚDE NA RECEITA DE IMPOSTOS LÍQUIDA E TRANSFERÊNCIAS CONSTITUCIONAIS E LEGAIS - LIMITE CONSTITUCIONAL (%) ((VI-VII(F))/(III))*100 | 3,06

DESPESAS COM SAÚDE (por subfunção)	DOTAÇÃO		DOTAÇÃO		DESPESAS LIQUIDADAS	
	INICIAL	ATUALIZADA	INICIAL	ATUALIZADA	ATÉ O BIMESTRE	% (g/total g)x100
Atenção básica	6.179.935,00	6.515.760,66	6.179.935,00	6.515.760,66	2.020.091,20	48,00
Assistência hospitalar e ambulatorial	7.024.700,00	6.733.874,34	7.024.700,00	6.733.874,34	1.379.707,84	32,79
Suporte profilático e terapêutico	0,00	0,00	0,00	0,00	0,00	0,00
Vigilância sanitária	149.000,00	149.000,00	149.000,00	149.000,00	0,00	0,00
Vigilância epidemiológica	862.000,00	862.000,00	862.000,00	862.000,00	236.791,52	5,63
Alimentação e nutrição	50.000,00	50.000,00	50.000,00	50.000,00	6.863,00	0,16
Outras subfunções	2.180.700,00	2.180.700,00	2.180.700,00	2.180.700,00	564.553,01	13,42

TOTAL DE DESPESAS 16.446.335,00 | 16.491.335,00 | 4.208.006,57 | 100,00

FONTE: SISTEMA: Aspec Informática - UNIDADE RESPONSÁVEL: Prefeitura Municipal de Portel - DATA DA EMISSÃO:05/06/2015 - HORA DA EMISSÃO:15:52:12

VICENTE DE PAULO FERREIRA DE OLIVEIRA
 PREFEITO

RÔMULO VICTOR DE LIMA MELO
 CONTADOR

Vicente de Paulo F. Oliveira
 Prefeito Municipal
 CPF: 455.212.982-15

Rômulo Melo
 CONTADOR
 CRC/PA 015562/O-6

LRF, Art. 48, Anexo XIV

R\$ 1,00

BALANÇO ORÇAMENTÁRIO		No Bimestre	Até o Bimestre
RECEITAS			
Previsão Inicial da Receita	-	122.707.000,00	
Previsão Atualizada da Receita	-	122.707.000,00	
Receitas Realizadas	20.628.465,37	45.635.058,40	
Deficit Orçamentário	-	0,00	
Saldos de Exercícios Anteriores (utilizados para créditos Adicionais)	-	0,00	
DESPESAS			
Dotação inicial	-	122.707.000,00	
Créditos Adicionais	-	0,00	
Dotação Atualizada	-	122.707.000,00	
Despesas Empenhadas	20.958.085,45	37.196.317,82	
Despesas Liquidadas	15.446.599,94	30.799.147,49	
Superavit Orçamentário	-	14.835.910,91	
DESPESAS POR FUNÇÃO/SUBFUNÇÃO			
Despesas Empenhadas	20.958.085,45	37.196.317,82	
Despesas Liquidadas	15.446.599,94	30.799.147,49	
RECEITA CORRENTE LÍQUIDA - RCL			
Receita Corrente Líquida		41.853.078,93	
RECEITAS E DESPESAS DOS REGIMES DE PREVIDÊNCIA			
Regime Próprio de Previdência Social dos Servidores Públicos			
Receitas Previdenciárias Realizadas (IV)	949.491,79	2.712.517,13	
Despesas Previdenciárias Liquidadas (V)	611.096,82	1.147.024,99	
Resultado Previdenciário (VI)=(IV - V)	338.394,97	1.565.492,14	
RESULTADOS NOMINAL E PRIMÁRIO			
Meta fixada no AMF da LDO (a)	1.055.343,29	-9.476.023,12	
Resultado apurado até o bimestre (b)			
% em relação à meta (b/a)			-897,91 %

Resultado Primário | -2.475.964,77 | 14.607.545,40 | -589,97 %

RESTOS A PAGAR POR PODER E MINISTÉRIO PÚBLICO					
	Inscrição	Cancelamento Até o Bimestre	Pagamento Até o Bimestre	Saldo a Pagar	
RESTOS A PAGAR PROCESSADOS					
Poder Executivo	8.441.768,52	0,00	7.506.915,90	879.358,03	
Poder Legislativo	0,00	0,00	0,00	0,00	
Poder Judiciário	0,00	0,00	0,00	0,00	
Ministério Público	0,00	0,00	0,00	0,00	
RESTOS A PAGAR NÃO PROCESSADOS					
Poder Executivo	2.294.911,69	0,00	729.317,11	1.621.089,17	
Poder Legislativo	0,00	0,00	0,00	0,00	
Poder Judiciário	0,00	0,00	0,00	0,00	
Ministério Público	0,00	0,00	0,00	0,00	
TOTAL	10.736.680,21	0,00	8.236.233,01	2.500.447,20	

DESPESAS COM AÇÕES TÍPICAS DE MANUTENÇÃO E DESENVOLVIMENTO DO ENSINO					
	Valor Apurado		Limites Constitucionais Anuais		
	Até o Bimestre	Até o Bimestre	% Mínimo a Aplicar no Exercício	% Aplicado Até o Bimestre	
Mínimo Anual de 25% das receitas de imposto na manutenção e Desenvolvimento do Ensino	-10.905.580,87		25%		0,00
Mínimo Anual de 60% do FUNDEB na Remuneração do Magistério com Educ. Infantil e Ensino Fundamental	11.212.192,67		60%		40,09

RECEITAS DE OPERAÇÕES DE CRÉDITO E DESPESAS DE CAPITAL		
	Valor Apurado Até o Bimestre	Saldo a Realizar
Receitas de operações de Crédito	0,00	61.000,00
Despesa de Capital Líquida	3.779.725,27	8.751.407,44

	EXERCÍCIO	100.	EXERCÍCIO	200.	EXERCÍCIO	350.
	EXERCÍCIO	EXERCÍCIO	EXERCÍCIO	EXERCÍCIO	EXERCÍCIO	EXERCÍCIO
PROJEÇÃO ATUARIAL DOS REGIMES DE PREVIDÊNCIA						
Regime Geral de Previdência Social						
Receitas Previdenciárias (I)						
Despesas Previdenciárias (II)						
Resultado Previdenciário (I - II)						
Regime Próprio de Previdência Social dos Servidores Públicos						
Receitas Previdenciárias (IV)						
Despesas Previdenciárias (V)						
Resultado Previdenciário (IV - V)						

	Valor Apurado Até o Bimestre	Saldo a Realizar
RECEITAS DA ALIENAÇÃO DE ATIVOS E APLICAÇÃO DOS RECURSOS		
Receita de Capital Resultante da Alienação de Ativos	0,00	20.000,00
Aplicação dos Recursos da Alienação de Ativos		

	Valor Apurado Até o Bimestre	% Mínimo a Aplicar no Exercício	Limites Constitucionais Anuais	% Aplicado Até o Bimestre
DESPESAS COM AÇÕES E SERVIÇOS PÚBLICOS DE SAÚDE				
Despesas Próprias com Ações e Serviços Públicos de Saúde	316.862,17	15,00 %		3,06 %


	Valor Apurado no Exercício Corrente
DESPESAS DE CARÁTER CONTINUADO DERIVADAS DE PPP	
Despesas de Caráter Continuo Derivadas de PPP	
Total das Despesas / RCL (%)	%

RELATÓRIO RESUMIDO DA EXECUÇÃO ORÇAMENTÁRIA
DEMONSTRATIVO SIMPLIFICADO DO REL. RESUMIDO DA EXECUÇÃO ORÇAMENTÁRIA
ORÇAMENTOS FISCAL E DA SEGURIDADE SOCIAL
2º bimestre de 2015 (Março a Abril)



VICENTE DE PAULO FERREIRA DE OLIVEIRA
PREFEITO

Vicente de Paulo F. Oliveira
Prefeito Municipal
CPF: 455.212.982-15



RÔMULO VICTOR DE LIMA MELO
CONTADOR

Rômulo Melo
CONTADOR
CRC/PA 01556210-6